

**Produto Financeiro Complexo**
**Informação Comercial – Mensal – junho 2018**

Um investimento responsável exige que conheça as suas implicações e que esteja disposto a aceitá-las.

# Seguro Financeiro Ações Crescimento

## Contrato de Seguro ligado a Fundo de Investimento

**Este Produto Financeiro Complexo:**

- a) Pode implicar a perda de parte do capital investido;
- b) Pode proporcionar rendimento nulo ou negativo.

**Comentário Mensal**
**Mercado e gestão do Fundo**

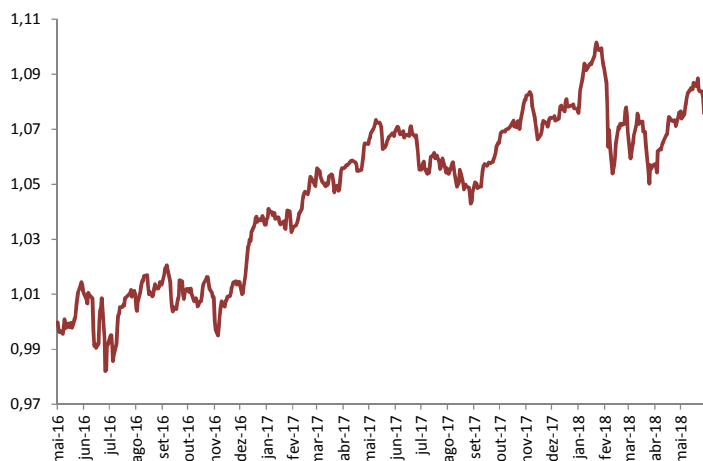
A primeira metade do ano de 2018 terminou com os mercados a alterarem a sua evolução entre as constantes notícias sobre as tarifas de comércio externo norte-americanas e as perspetivas de política monetária da Reserva Federal (FED) e do Banco Central Europeu, depois das respetivas reuniões terem revelado um BCE mais expansionista do que o esperado e uma FED bem mais restritiva.

Assim, a maioria dos ativos mundiais encerraram o mês com performances negativas (24 em 39), com as quedas mais significativas a registarem-se nos mercados emergentes e em especial nos índices acionistas. O grosso das quedas ocorreu na praça chinesa de Shangai (-7,3%) e no brasileiro Bovespa (-5,2%), enquanto o índice global de mercados emergentes corrigiu 4,1%.

Esta fuga de capitais das economias emergentes não poupou o mercado obrigacionista, uma das principais apostas do ano, com o índice global de dívida emitida em dólares a corrigir 2,8%.

Os índices acionistas ocidentais e a dívida soberana obtiveram, em contra ponto, performances positivas. O S&P 500 ganhou 0,6% em junho, enquanto Espanha ganhou 2,5% e Portugal 1,5%. As obrigações do tesouro italiano recuperaram 1,5%, mitigando as perdas de Maio produzidas pela instabilidade política no país.

Na carteira do Seguro Financeiro Crescimento foi realizado um reforço em mercados acionistas europeus, tendo-se, para o efeito, reduzido a alocação a obrigações de curto prazo.

**Gráfico de performance – Evolução da UP (€)**


|   |  |
|---|--|
| Sociedade Emitente                        | Santander Totta Seguros, Companhia de Seguros de Vida SA |
| Sociedade Gestora do Fundo Autónomo       | Santander Asset Management                               |
| Supervisores                              | ASF / CMVM   |
| Banco Depositário do Fundo Autónomo       | Banco Santander Totta, SA                                |
| Património                                | € 61 Milhões   |
| Data de Início do Fundo                   | 2 de Maio de 2016  |
| Prazo de Investimento Recomendado         | Mínimo 3 anos  |
| Comissão de Gestão (fixa)                 | Até 1,25% anual  |
| Comissão de Subscrição                    | n.a.   |
| Comissão de Resgate                       | 1% < 1 ano ; 0% a partir de 1 ano                        |
| Mínimo de Investimento Inicial / Reforços | € 1 000 Inicial; € 50 Adicional                          |
| Prazos de Liquidação                      | 1 dia (subscrição); 7 dias (resgate)                     |
| Liquidez                                  | Diária   |

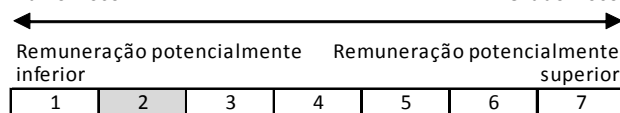
**Rendibilidades**

|   | %             |
|---|---------------|
| <b>1 mês</b> (30/jun/2018-30/mai/2018)    | <b>-0.33%</b> |
| <b>3 meses</b> (30/jun/2018-31/mar/2018)  | <b>1.44%</b>  |
| <b>6 meses</b> (30/jun/2018-31/dez/2017)  | <b>-0.47%</b> |
| <b>Ano 2018</b> (30/jun/2018-31/dez/2017) | <b>-0.47%</b> |
| <b>1 ano</b> (30/jun/2018-30/jun/2017)    | <b>1.62%</b>  |

**Risco**

Baixo Risco

Elevado Risco



Avisos! Rendibilidades passadas não são garantia de Rendibilidade futura. A rendibilidade líquida depende do regime de tributação de rendimentos e de eventuais benefícios fiscais e de outros encargos diretamente associados.

**Política de Investimento do Fundo Autónomo**

O Fundo Autónomo é composto predominantemente por activos do mercado monetário (mínimo de 5% em depósitos bancários), obrigações de taxa fixa, indexada ou variável (mínimo de 10% e máximo de 75%), commodities (máximo de 10%), investimentos alternativos (máximo de 10%), só sendo admitidos fundos UCITS com liquidez diária, e ações (mínimo de 20% e máximo de 60%). O fundo autónomo pode investir em activos em moeda não Euro até um limite de 10%.

**Aviso** - Este produto não tem garantia de capital nem de rentabilidade, dependendo um e outro do comportamento do mercado, e variando em função da evolução dos ativos que compõem as carteiras do Fundo Autónomo. É necessário que conheça as condições aplicáveis a qualquer produto em concreto antes de tomar decisões de investimento.

A subscrição deste Seguro está sujeita às regras de comercialização aplicáveis a Produtos Financeiros Complexos.

Conheça a informação detalhada destes produtos em qualquer balcão ou em [www.santandertotta.pt](http://www.santandertotta.pt).

**Produto Financeiro Complexo**
**Informação Comercial – Mensal – junho 2018**
**Um investimento responsável exige que conheça as suas implicações e que esteja disposto a aceitá-las.**
**10 PRINCIPAIS POSIÇÕES**

| Activos                   | Peso  |
|---------------------------|-------|
| ETF IUSE LN               | 7,23% |
| X MSCI EU SMALL CAPS      | 7,12% |
| ALLIANZ EURP Equity       | 5,48% |
| AXA Rosenb US Ind Eq      | 5,23% |
| Lyxor ETF MSCI Europ      | 5,09% |
| LYXOR€ST.50(DR)UC.FC      | 4,68% |
| AXA US HY Bonds           | 3,97% |
| M&G Floating Rate HY      | 3,94% |
| SALAR FUND PLC E1€        | 3,40% |
| BGF EURO SHORT DUR B "I2" | 2,97% |

**SUBIDAS E DESCIDAS (MÊS)**

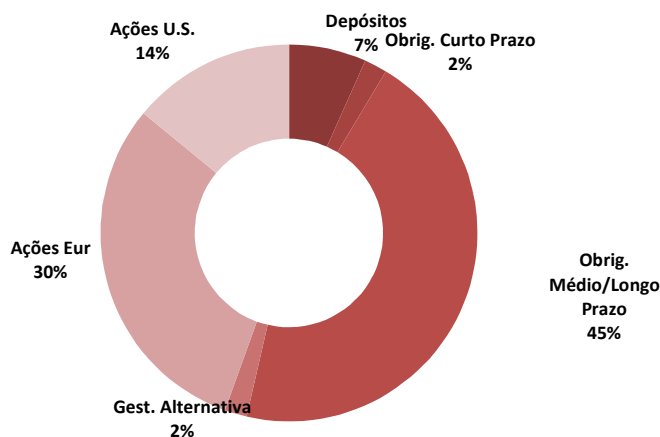
| Activo               | 3 Maiores Subidas |
|----------------------|-------------------|
| BTPS 2.5% 1/12/24    | 3,82%             |
| KONINKLUJKE AHOLD NV | 3,72%             |
| ENI IM               | 2,64%             |

| Activo               | 3 Maiores Descidas |
|----------------------|--------------------|
| PROXIMUS             | -14,98%            |
| Legg Mason Brandywin | -1,34%             |
| SALAR FUND PLC E1€   | -0,95%             |


**MÉTRICAS**

| Performance (Desde Início) |        |
|----------------------------|--------|
| Melhor mês                 | 2,04%  |
| Pior mês                   | -2,13% |

**Distribuição por Classes de Ativos**

**COBERTURAS RISCO VIDA**
**Estes seguros têm associadas coberturas de risco:**

Em caso de morte, os Beneficiários designados receberão as unidades de conta ao valor de mercado; em caso de **morte por acidente**, os Beneficiários receberão, adicionalmente, 100% do valor investido (deduzido de eventuais resgates entretanto feitos); em caso de **morte por acidente de circulação**, a seguradora garantirá aos Beneficiários, adicionalmente ao anterior referido, o pagamento de + 100% do valor investido (deduzidos de eventuais resgates). Estes valores estão limitados a 1 milhão de euros, quer nestes produtos quer em produtos com idênticas coberturas do segurador.

**Avisos legais:** Entidade Emitente dos Seguros: Santander Totta Seguros, Companhia de Seguros de Vida, S.A.. O Banco Santander Totta, S.A., com o capital social de 1.256.723.284€ - C.R.C. Lisboa 1ª Secção, nº 500 844 321 (anterior nº 1587) - NIPC 500 844 321, com sede social na Rua do Ouro, nº 88, 1100-063 Lisboa, encontra-se registado, junto da Autoridade de Supervisão de Seguros e Fundos de Pensões como Mediador de Seguros Ligado, nº 207 235 886, desde 7/11/2007. Autorização para intermediação de seguros para o Ramo Vida dos Seguradores Santander Totta Seguros – Companhia de Seguros de Vida, S.A. e Aegon Santander Portugal Vida – Companhia de Seguros de Vida, S.A. e para os Ramos Não Vida dos Seguradores Aegon Santander Portugal Não Vida – Companhia de Seguros, S.A., Liberty Seguros, S.A., Generali – Companhia de Seguros S.A., Ageas Portugal, Companhia de Seguros, S.A., e para mediação do seguro de acidentes pessoais «Plano Tripla Segurança Santander Totta» do Segurador Chubb Insurance - Company of Europe. Informações e outros detalhes do registo disponíveis em [www.asf.com.pt](http://www.asf.com.pt). Na qualidade de Mediador de Seguros Ligado, o Banco Santander Totta, S.A. não celebra contratos em nome dos Seguradores nem está autorizado a receber prémios para serem entregues às empresas de Seguros. Assim, qualquer pagamento por parte do Tomador referente a contratos de seguros mediados pelo Banco Santander Totta, S.A. deverá ser realizado através de transferência bancária e/ou depósito na conta aberta da respectiva empresa de Seguros, sediada na instituição de crédito Banco Santander Totta, S.A.. O Mediador presta assistência ao seguro, mas não cobre os riscos publicitados, os quais são assumidos pela Seguradora.



Os mercados financeiros atravessam frequentemente períodos de maior volatilidade e de variações significativas nos preços dos vários ativos (ações, obrigações, etc...). Para mitigar os consequentes riscos de realização de menos-valias é portanto aconselhável que os investimentos sejam diversificados numa ótica de médio / longo prazo (3 a 5 anos).