

Ano: 2005
Companhia: Santander Totta Seguros - Companhia de Seguros de Vida, S.A.
Nº de identificação: 1156
Ident. do responsável pela informação: Vitor Pescada

Em euros

C E E	ACTIVO	EXERCÍCIO			Exercício anterior Activo Líquido	
		Activo Bruto	Amortizações e Provisões	Activo Líquido		
B	25+272+275	Imobilizações incorpóreas	2 281 419,72	2 227 099,44	54 320,28	302 584,05
C		Investimentos				
I		Terrenos e edifícios	0,00		0,00	0,00
	20xx00+22000+22100+2300	De serviço próprio	0,00		0,00	0,00
	20xx01+22001+22101+2301	De rendimento	0,00		0,00	0,00
	270+273	Imobilizações em curso e adiantamentos por conta	0,00		0,00	0,00
II		Investimentos em empresas do grupo e associadas	24 897 576,95		24 897 576,95	23 520 075,94
1	20xx10+22010+22110+2310	Partes de capital em empresas do grupo	0,00		0,00	0,00
2	20xx11+22011+22111+2311	Obrigações e outros empréstimos a emp. do grupo	24 897 576,95		24 897 576,95	23 520 075,94
3	20xx12+22012+22112+2312	Partes de capital em empresas associadas	0,00		0,00	0,00
4	20xx13+22013+22113+2313	Obrigações e outros empréstimos a emp. associadas	0,00		0,00	0,00
III		Outros investimentos financeiros	323 271 541,37		323 271 541,37	254 250 610,43
1	20xx20+22020+22120+2320	Ações, outros títulos de rendim. variável e unidades de participação em fundos de investimento	86 028 975,59		86 028 975,59	32 554 232,07
2	20xx21+22021+22121+2321	Obrigações e outros títulos de rendimento fixo	236 993 065,78		236 993 065,78	221 197 378,36
4	20xx22+22022+22122+2322	Empréstimos hipotecários	0,00		0,00	0,00
5	20xx23+22023+22123+2323	Outros empréstimos	0,00		0,00	0,00
6	20xx24+22024+22124+2324	Depósitos em instituições de crédito	249 500,00		249 500,00	499 000,00
7	20xx25+22025+22125+2325	Outros	0,00		0,00	0,00
IV	24	Depósitos junto de empresas cedentes			0,00	0,00
D	21	Investimentos relativos a seguros de vida em que o risco de investimento é suportado pelo tomador de seguro	2 340 539 719,78		2 340 539 719,78	1 711 011 096,14
D-A		Provisões técnicas de resseguro cedido	3 648 557,23		3 648 557,23	2 617 746,28
1	3500+3510	Provisão para prémios não adquiridos	0,00		0,00	0,00
2	3400+3410	Provisão matemática do ramo vida	24 449,21		24 449,21	19 807,24
3	3401+3411+3501+3511	Provisão para sinistros	3 624 108,02		3 624 108,02	2 597 939,04
4	3402+3412+3502+3512	Provisão para participação nos resultados	0,00		0,00	0,00
5	3503+3513	Outras provisões técnicas	0,00		0,00	0,00
6	3403+3413	Provisões técnicas relativas a seguros de vida em que o risco de investimento é suportado pelo tomador de seguro	0,00		0,00	0,00
E		Devedores	7 461 126,57	3 885,88	7 457 240,69	7 040 430,26
I		Por operações de seguro directo				
	400+410+420+4700	Empresas do grupo	0,00		0,00	0,00
	401/2+411/2+421/2+4701/2	Empresas participadas e participantes	0,00		0,00	0,00
	403+413+423+4703	Outros devedores	3 335 596,08	3 885,88	3 331 710,20	2 794 156,79
II		Por operações de resseguro				
	430+440	Empresas do grupo	0,00		0,00	0,00
	431+432+441+442	Empresas participadas e participantes	0,00		0,00	0,00
	433+443	Outros devedores	1 426 714,08		1 426 714,08	1 981 276,79
III		Por outras operações				
	4730	Empresas do grupo	0,00		0,00	0,00
	4731+4732	Empresas participadas e participantes	0,00		0,00	0,00
	46+4733+474	Outros devedores	2 698 816,41		2 698 816,41	2 264 996,68
IV	472	Subscritores de capital	0,00		0,00	0,00
F		Outros elementos do activo	159 752 588,23	1 779 766,14	157 972 822,09	76 880 267,30
I	26+271+274	Imobilizações corpóreas e existências	2 195 796,57	1 779 766,14	416 030,43	706 992,98
II	50+51	Depósitos bancários e caixa	157 556 791,66		157 556 791,66	76 173 274,32
IV	28	Outros	0,00		0,00	0,00
G		Acréscimos e diferimentos	68 188 630,14		68 188 630,14	54 475 277,25
I	4800	Juros a receber	57 823 602,39		57 823 602,39	48 928 188,56
II-III	4801+481	Outros acréscimos e diferimentos	10 365 027,75		10 365 027,75	5 547 088,69
		Total do Activo	2 930 041 159,99	4 010 751,46	2 926 030 408,53	2 130 088 087,65

O Técnico de Contas


P'Administração

Ano: **2005**
 Companhia: **Santander Totta Seguros - Companhia de Seguros de Vida, S.A.**
 Nº de identificação: **1156**
 Ident. do responsável pela informação: **Vitor Pescada**


Em euros

C E E		PASSIVO	Exercício	Exercício anterior
A		Capital próprio	55 905 004,18	39 814 354,72
I	10	Capital	22 500 000,00	22 500 000,00
II	11	Prémios de emissão	0,00	0,00
III		Reservas de reavaliação		
	12000	Reavaliação regulamentar	13 818 409,04	6 906 000,33
	12001+1201	Reavaliação legal	0,00	0,00
IV		Reservas		
	121	Reserva legal	1 197 649,91	518 564,01
	122	Reserva estatutária	0,00	0,00
	123	Outras reservas	0,00	0,00
V	19	Resultados transitados	9 210 704,48	3 098 931,37
VI	88	Resultado do exercício	9 178 240,75	6 790 859,01
B	14	Passivos subordinados	14 000 000,00	14 000 000,00
B-A	16	Fundo para dotações futuras	117,65	117,65
C		Provisões técnicas	290 117 092,45	260 184 604,22
1	310+330	Provisão para prémios não adquiridos	0,00	0,00
2	300+320	Provisão matemática do ramo vida	274 278 533,91	249 033 176,78
3		Provisão para sinistros		
	301+321	De vida	14 939 850,93	8 731 563,55
	3110+3310	De acidentes de trabalho	0,00	0,00
	3111+3311	De outros ramos	0,00	0,00
4	302+312+322+332	Provisão para participação nos resultados	898 707,61	2 419 863,89
5	313+333	Provisão para desvíos de sinistralidade	0,00	0,00
6	314+334	Outras provisões técnicas	0,00	0,00
D	303+323	Provisões técnicas relativas a seguros de vida em que o risco de investimento é suportado pelo tomador de seguro	2 504 960 008,58	1 752 876 315,12
E		Provisões para outros riscos e encargos	5 968 194,53	3 438 484,37
1	4920+4921	Provisões para pensões	0,00	0,00
2	4922	Provisões para impostos	4 127 351,10	1 564 902,87
3	4923	Outras provisões	1 840 843,43	1 873 581,50
F	45	Depósitos recebidos de resseguradores	6 696,27	11 630,28
G		Credores	31 715 054,43	28 238 888,79
I		Por operações de seguro directo		
	400+410+420	Empresas do grupo	0,00	0,00
	401+402+411+412+421+422	Empresas participadas e participantes	0,00	0,00
	403+413+423	Outros credores	10 606 711,08	8 619 666,08
II		Por operações de resseguro		
	430+440	Empresas do grupo	0,00	0,00
	431+432+441+442	Empresas participadas e participantes	0,00	0,00
	433+443	Outros credores	328 315,93	91 630,08
IV		Empréstimos bancários		
	4710	De empresas do grupo	0,00	0,00
	4711+4712	De empresas participadas e participantes	0,00	0,00
	4713	Outros credores	0,00	0,00
V	46	Estado e outros entes públicos	4 176 299,72	3 089 542,19
V		Credores diversos		
	4730	Empresas do grupo	0,00	0,00
	4731+4732	Empresas participadas e participantes	0,00	0,00
	4733+474	Outros credores	16 603 727,70	16 438 050,44
H	482+483	Acréscimos e diferimentos	23 358 240,44	31 533 692,50
Total do Passivo			2 926 030 408,53	2 130 088 087,65

O Técnico de Contas




P. Administração




Ano: 2005
 Companhia: Santander Totta Seguros Companhia de Seguros de Vida, S.A.
 Nº de identificação: 1156
 Ident. do resp. pela informação: Vitor Pescada

Em euros

C E E	CONTA DE GANHOS E PERDAS	EXERCÍCIO		EXERCÍCIO ANTERIOR	
III	Conta não técnica				
1	801 Resultado da conta técnica do seguro não vida				
2	800 Resultado da conta técnica do seguro de vida		11 908 648,72		8 237 623,99
	Resultado da conta técnica		11 908 648,72		8 237 623,99
3	Proveitos dos investimentos				
a)	Rendimentos de partes de capital				
	74310 Relativos a empresas do grupo	0,00			
	74320 Outros	1 058 862,90	1 058 862,90	952 976,61	952 976,61
b)	Rendimentos de outros investimentos				
	74311/2 Relativos a empresas do grupo				
	7430+74321/2+7433 Outros	563 861,26	563 861,26	437 091,89	437 091,89
d)	753+7542 Ganhos realizados em investimentos		0,00		0,00
3A	763 Mais-valias não realizadas de investimentos		11 968 222,71		5 611 973,37
7	7911+7912 Outros proveitos		922,54		3 596,34
	Proveitos não técnicos		13 591 869,41		7 005 638,21
5	Custos com investimentos				
a)	642 Custos de gestão de investimentos		59 945,34		34 462,82
c)	653+6542 Perdas realizadas em investimentos		0,00		0,00
5A	663 Menos-valias não realizadas de investimentos		2 647 157,25		4 976 655,63
8	6911+6912+6913 Outros custos, incluindo provisões		505 665,93		119 981,17
	Custos não técnicos		3 212 768,52		5 131 099,62
10	82 Resultado da actividade corrente		22 287 749,61		10 112 162,58
11	7910 Proveitos e ganhos extraordinários		23 883,40		14 062,36
12	6910 Custos e perdas extraordinários		57 875,62		33 423,74
13	83 Resultado extraordinário		-33 992,22		-19 361,38
	84 Dotação ou utilização da Reserva de Reavaliação Regulamentar		-9 474 856,94		-635 317,74
	85 Recuperação de mais e menos-valias realizadas de investimentos		0,00		0,00
	86 Resultado antes de impostos		12 778 900,45		9 457 483,46
14	87 Imposto sobre o rendimento do exercício		3 600 659,70		2 666 624,45
16	88 Resultado líquido do exercício		9 178 240,75		6 790 859,01

O TÉCNICO DE CONTAS


PELA ADMINISTRAÇÃO


Ano: 2005
Companhia: Santander Totta Seguros Companhia de Seguros de Vida, S.A.
Nº de identificação: 1156
Ident. do responsável pela informação: Vítor Pescada

Em euros

CEE		CONTA DE GANHOS E PERDAS	EXERCÍCIO		EXERCÍCIO ANTERIOR	
II		Conta técnica do seguro de vida				
1		Prémios líquidos de resseguro				
a)	700+702	Prémios brutos emitidos		849 135 018,63		568 579 629,82
b)	710+712	Prémios de resseguro cedido		-12 554 729,34		-10 426 627,45
				836 580 289,29		558 153 002,37
2		Proveitos dos investimentos				
a)		Rendimentos de partes de capital				
	740xx10+741xx10	Relativos a empresas do grupo	0,00			
	740xx20+741xx20	Outros	0,00	0,00		0,00
b)		Rendimentos de outros investimentos				
	740xx11/2+741xx11/2	Relativos a empresas do grupo	12 305 154,84			10 261 540,64
	740xx0+740xx21/2+740xx3+	Outros	111 123 036,30	123 428 191,14		98 344 443,48
	+741xx0+741xx21/2+741xx3					108 605 984,12
	750+751+7540	Ganhos realizados em investimentos		8 424 576,03		6 509 482,67
				131 852 767,17		115 115 466,79
3	760+761	Mais-valias não realizadas de investimentos				
				93 723 891,04		107 731 297,33
4	7900	Outros proveitos técnicos, líquidos de resseguro				
				3 484,46		105 838,07
		Proveitos técnicos				
				1 062 160 431,96		781 105 604,56
5		Custos com sinistros, líquidos de resseguro				
a)		Montantes pagos				
aa)	6000+6020	Montantes brutos	123 520 372,12			109 619 422,47
bb)	60400+60410	Parte dos resseguradores	-4 413 670,42	119 106 701,70		-3 371 433,89
						106 247 988,58
b)		Provisão para sinistros (variação)				
aa)	6001+6021	Montante bruto	6 208 287,38			-1 444 079,95
bb)	60401+60411	Parte dos resseguradores	-1 026 168,98	5 182 118,40		-776 262,83
				124 288 820,10		-2 220 342,78
						104 027 645,80
6		Outras provisões técnicas, líquidas de resseguro (variação)				
a)		Provisão matemática do ramo vida, líquida de resseguro				
aa)	6100+6120	Montante bruto	26 091 793,68			46 061 465,50
bb)	61400+61410	Parte dos resseguradores	-4 641,97	26 087 151,71		13 299,03
						46 074 764,53
b)	6101+6121-61401-61411	Outras provisões técnicas, líquidas de resseguro		752 143 875,66	778 231 027,37	504 974 579,63
						551 049 344,16
7	620+622-624	Participação nos resultados, líquida de resseguro			824 691,46	
						1 882 912,18
8		Custos de exploração líquidos				
a)	6300+6302	Custos de aquisição		42 235 291,73		32 950 016,65
b)	6310+6312	Custos de aquisição diferidos (variação)		-1 100 194,71		-1 338 204,91
c)	6320+6322	Custos administrativos		2 404 761,62		2 471 638,68
d)	720+722	Comissões e participação nos resultados de resseguro		-4 959 951,59	38 579 907,05	-4 607 145,60
						29 476 304,82
9		Custos com investimentos				
a)	640	Custos de gestão dos investimentos		20 570 310,64		37 053 564,79
c)	650+651+6540	Perdas realizadas em investimentos		3 187 807,63	23 758 118,27	2 658 748,76
						39 712 313,55
10	660+661	Menos-valias não realizadas de investimentos			84 545 030,88	
						46 679 130,82
11	6900	Outros custos técnicos, líquidos de resseguro			24 188,11	
						40 211,58
12A	67-77	Dotação ou utilização do fundo para dotações futuras			0,00	
						117,66
		Custos técnicos			1 050 251 783,24	
						772 867 980,57
13	800	Resultado da conta técnica do seguro de vida			11 908 648,72	
						8 237 623,99

O TÉCNICO DE CONTAS

PELA ADMINISTRAÇÃO